ANALÝZA VÝSLEDKŮ
NÁRODNÍ TESTOVÁNÍ 5. TŘÍD 2022/23

Zpráva pro školu

Základní škola a mateřská škola Šumavské Hoštice

(ABGK)

Právě čtete analytickou zprávu z Národního testování 5. tříd, do kterého se vaše škola zapojila na jaře 2023. V brožuře vám předkládáme souhrnné výsledky za celé šetření a výsledky vaší školy doplněné o srovnání s ostatními zapojenými školami. Výsledky po jednotlivých třídách a předmětech najdete na samostatných listech, abyste je mohli jednoduše rozdat učitelům nebo předmětovým komisím.



Věříme, že vám analytická zpráva poskytne cenné informace. Přejeme vám a vaší škole jen to nejlepší.

[redacted]

Souhrnné výsledky za testování

test	základní údaje o testech		
	reliabilita	počet úloh	počet testovaných
Český jazyk	0,858	40	14190
Matematika	0,864	30	14026
OSP	0,897	45	13727

Počty zapojených žáků/škol v jednotlivých krajích ČR

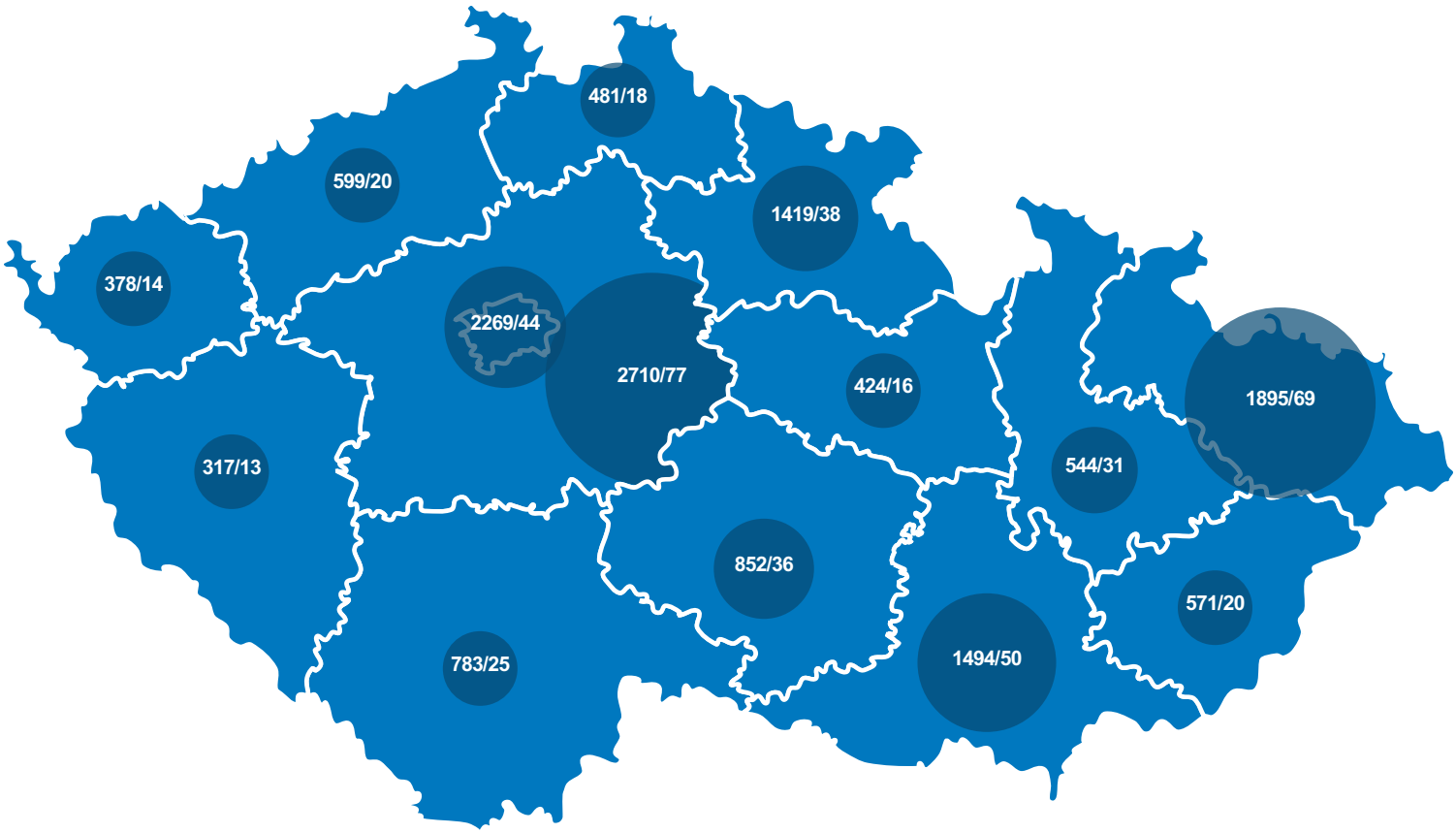

Průměrné odpovědi

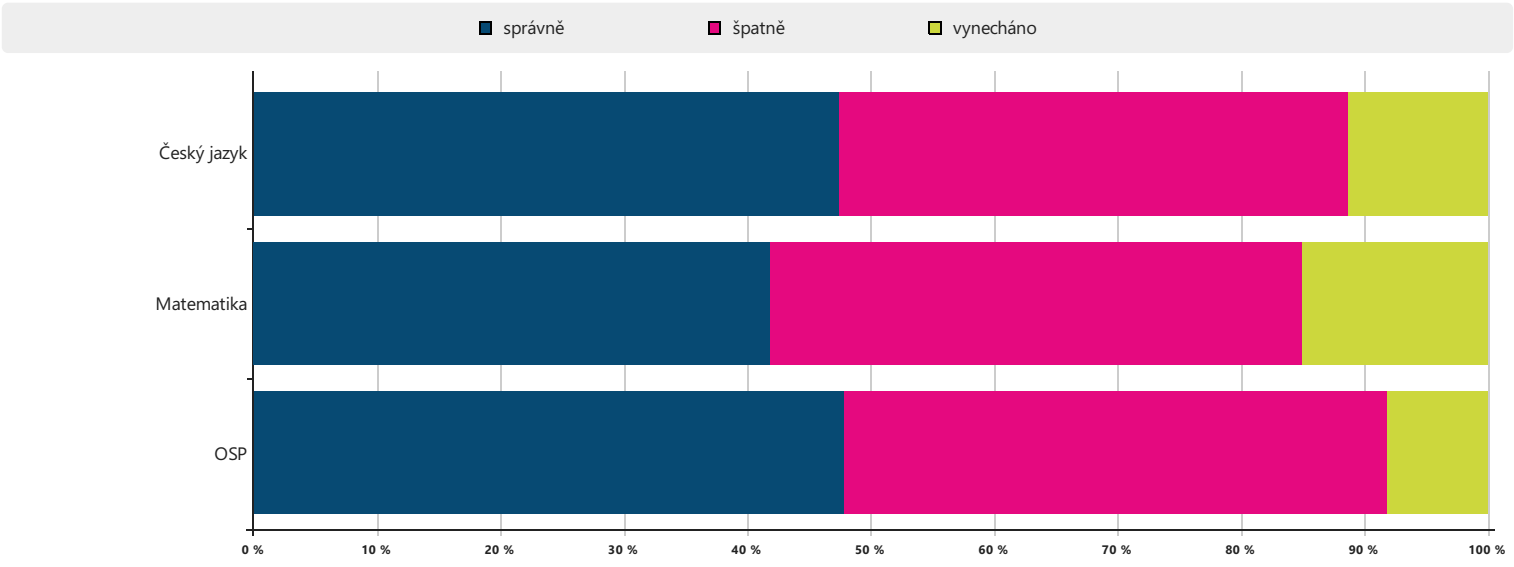

Národní testování 5. tříd 2022/23

Škola: ABGK (ZŠ) Základní škola a mateřská škola Šumavské Hoštice, Šumavské Hoštice 21

Český jazyk

Výsledky vašich žáků v českém jazyce řadí vaši školu mezi 10 % nejúspěšnějších škol v testování.

Hodnocení podle částí testu

Z hodnocení **tematických** částí testu vyplývá, že výsledky vašich žáků byly

výborné v částech:

- sloh a komunikace
- mluvnice

průměrné v části:

- literatura a čtenářská gramotnost

Z hodnocení **dovednostních** částí testu vyplývá, že výsledky vašich žáků byly

výborné v částech:

- znalosti
- posouzení

průměrné v části:

- interpretace a získávání informací

Využití studijního potenciálu

Porovnáním výsledků testu z českého jazyka s výsledky testu OSP jsme zjistili, že ve vaší škole je studijní potenciál žáků v českém jazyce využíván dobře. Výsledky žáků jsou na vyšší úrovni, než jaká odpovídá úrovni jejich studijních předpokladů, učitelé s ním zřejmě velmi dobře zacházejí a žáci pracují nad svoje možnosti.

Matematika

Výsledky vašich žáků v matematice řadí vaši školu mezi 10 % nejúspěšnějších škol v testování.

Hodnocení podle částí testu

Z hodnocení **tematických** částí testu vyplývá, že výsledky vašich žáků byly

výborné v částech:

- geometrie v rovině a v prostoru
- nestandardní aplikační úlohy a problémy
- čísla a početní operace
- závislosti, vztahy a práce s daty

Z hodnocení **dovednostních** částí testu vyplývá, že výsledky vašich žáků byly

výborné v částech:

- porozumění
- znalosti
- aplikace

Využití studijního potenciálu

Porovnáním výsledků testu z matematiky s výsledky testu OSP jsme zjistili, že ve vaší škole je studijní potenciál žáků v matematice využíván dobře. Výsledky žáků jsou na vyšší úrovni, než jaká odpovídá úrovni jejich studijních předpokladů, učitelé s ním zřejmě velmi dobře zacházejí a žáci pracují nad svoje možnosti.

Jak si stojíme mezi ostatními?
Relativní postavení školy

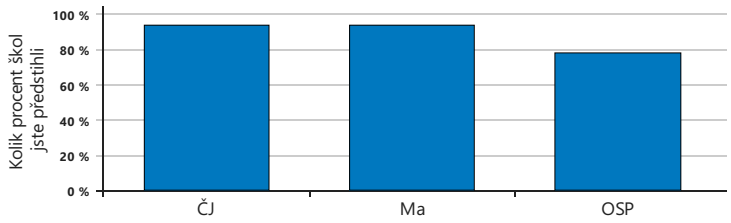

Jak výsledky správně číst a využívat?

- Zjistěte z výsledků, čím se může škola pochlubit a na čem by mohla zapracovat.
- Při čtení výsledků berte v úvahu specifické podmínky vaší školy.
- Výsledky doplňte i dalšími informacemi o žácích a třídách a stále s nimi pracujte.

Podrobné výsledky všech testů i jednotlivých tříd obsahuje analytická část zprávy.

Souhrnné výsledky za školu

Český jazyk		celkový průměrný výsledek			průměrný percentil za části testu			průměrný percentil za dovednosti v testu		
třída	počet žáků	percentil	čistá úspěšnost	skóre	mluvnice	sloh a komunikace	literatura a čtenářská gramotnost	znalosti	posouzení	interpretace a získávání informací
5. V.	11	77	58	23	81	74	63	83	75	44
celkem ZŠ	14142	50	38	15	51	52	52	51	51	54

Matematika		celkový průměrný výsledek			průměrný percentil za části testu				průměrný percentil za dovednosti v testu		
třída	počet žáků	percentil	čistá úspěšnost	skóre	čísla a početní operace	geometrie v rovině a v prostoru	závislosti, vztahy a práce s daty	nestandardní aplikační úlohy a problémy	znalosti	porozumění	aplikace
5. V.	11	75	55	16	78	69	79	68	73	69	85
celkem ZŠ	14087	51	36	11	52	52	58	60	52	51	55

OSP		celkový průměrný výsledek			průměrný percentil za části testu			průměrný percentil za dovednosti v testu						
třída	počet žáků	percentil	čistá úspěšnost	skóre	verbální část	analytická část	kvantitativní část	slovní zásoba	orientace v textu	analýza informací	orientace v grafu a tabulce	orientace v obrázku	porovnávání hodnot	číselné operace
5. V.	11	60	43	19	68	60	52	62	74	62	61	58	70	50
celkem ZŠ	13711	50	37	17	53	52	51	54	58	57	54	56	63	53

Průměrný celkový percentil po jednotlivých třídách

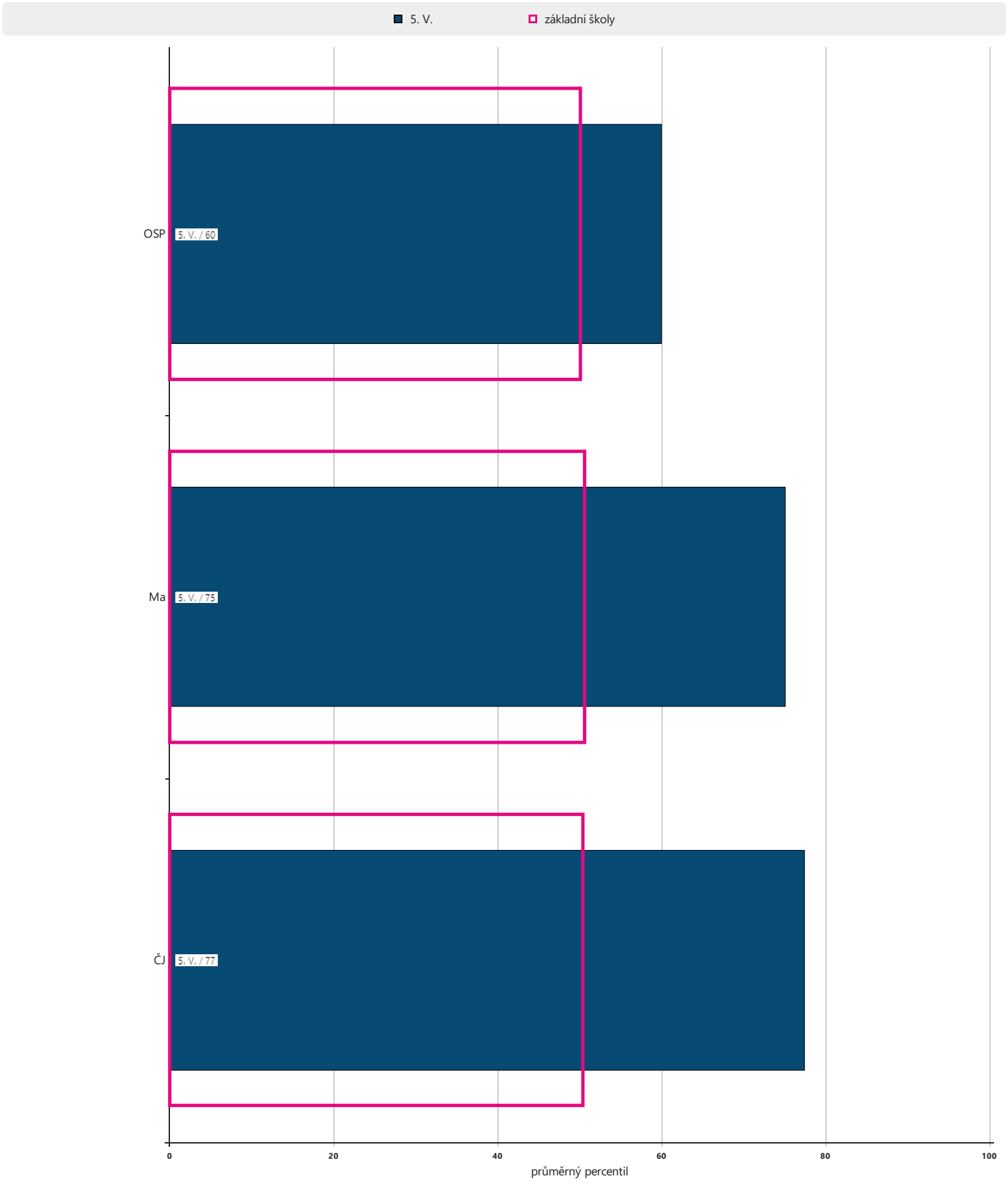

počet respondentů: ČJ: 11 / ZŠ: 14142 Ma: 11 / ZŠ: 14087 OSP: 11 / ZŠ: 13711

Relativní postavení školy v testu ČJ

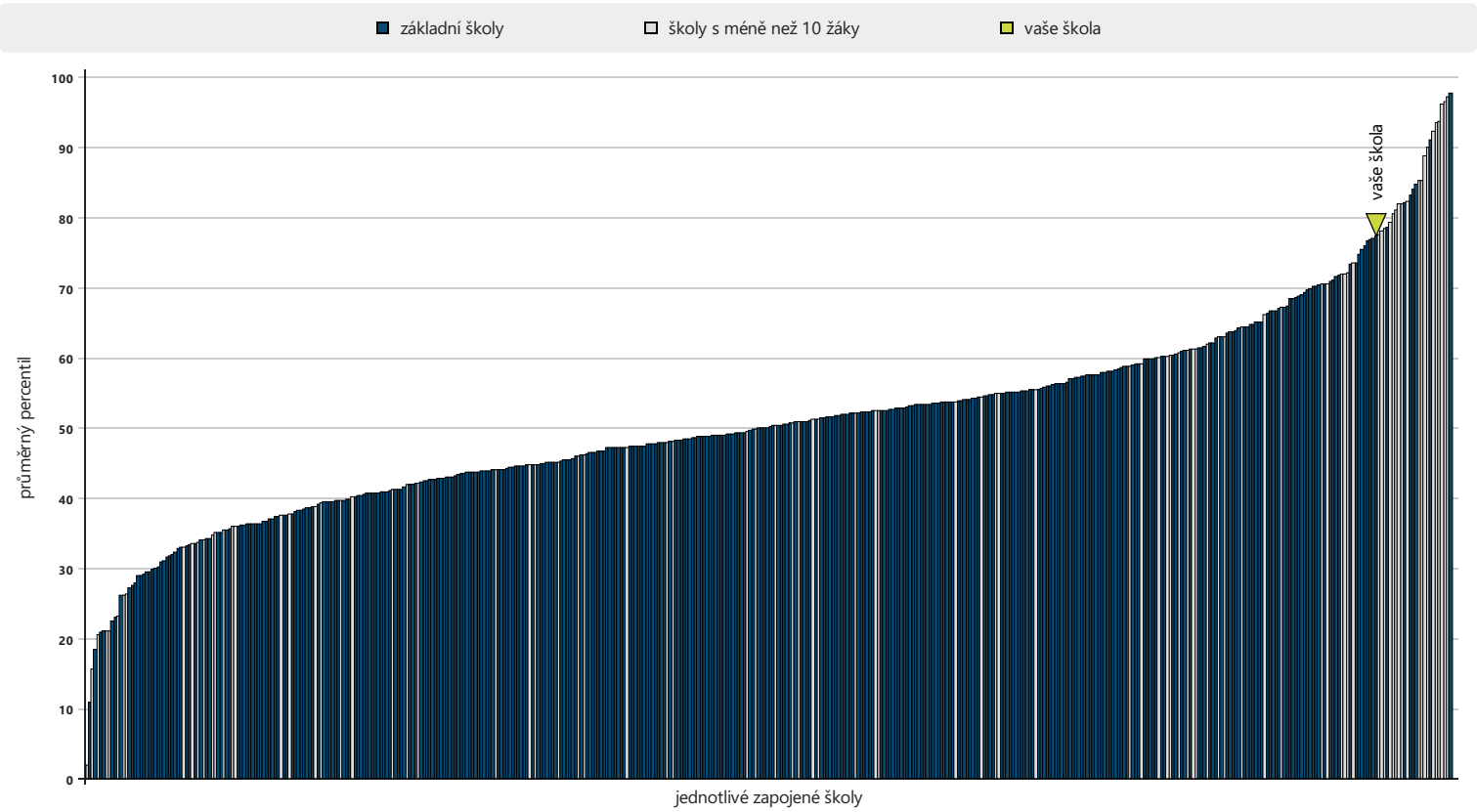

počet škol: základní školy: 388 / školy s méně než 10 žáky: 90

Relativní postavení školy v testu ČJ – školy s 10 a více žáky

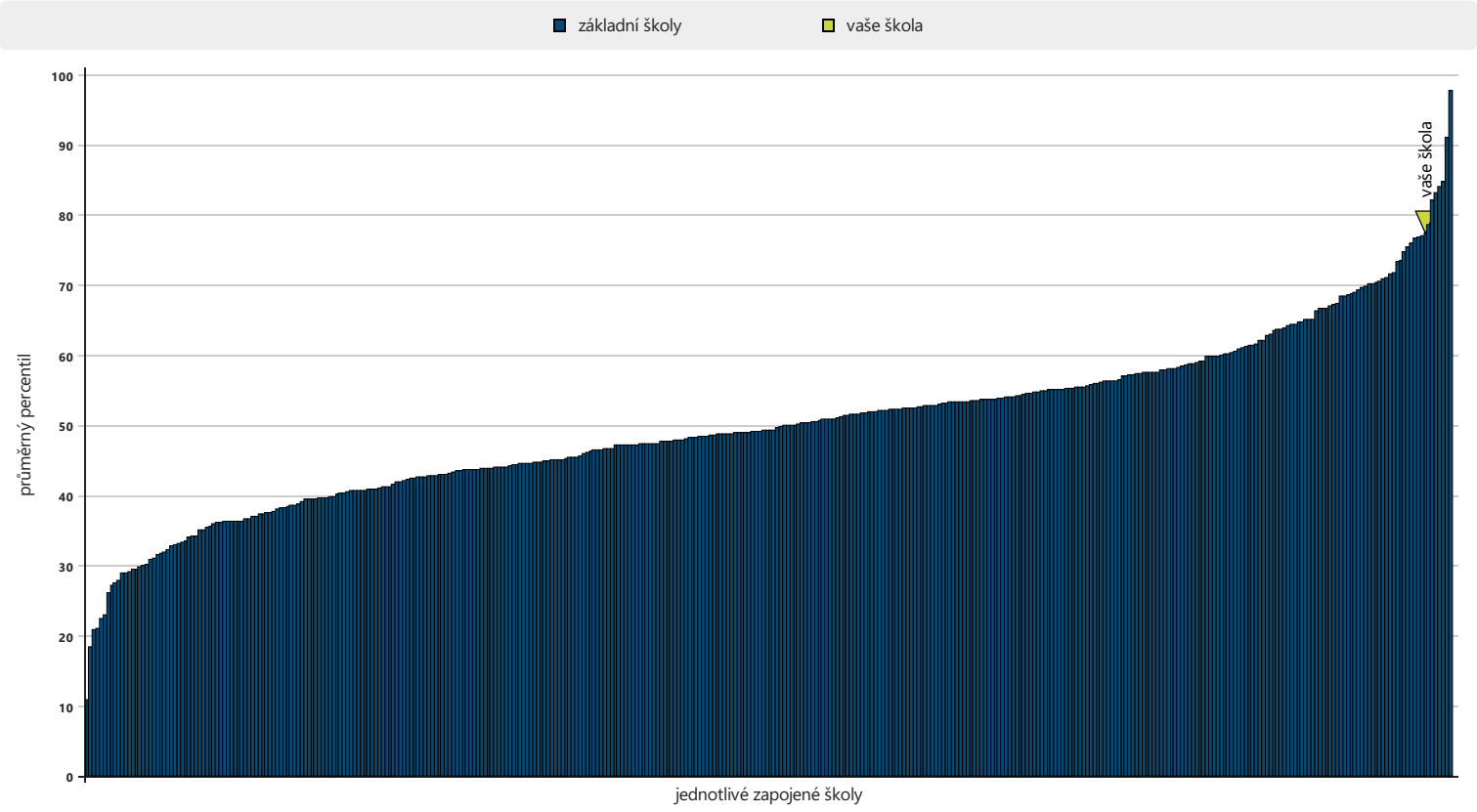

počet škol: základní školy: 388

Relativní postavení školy v testu Ma

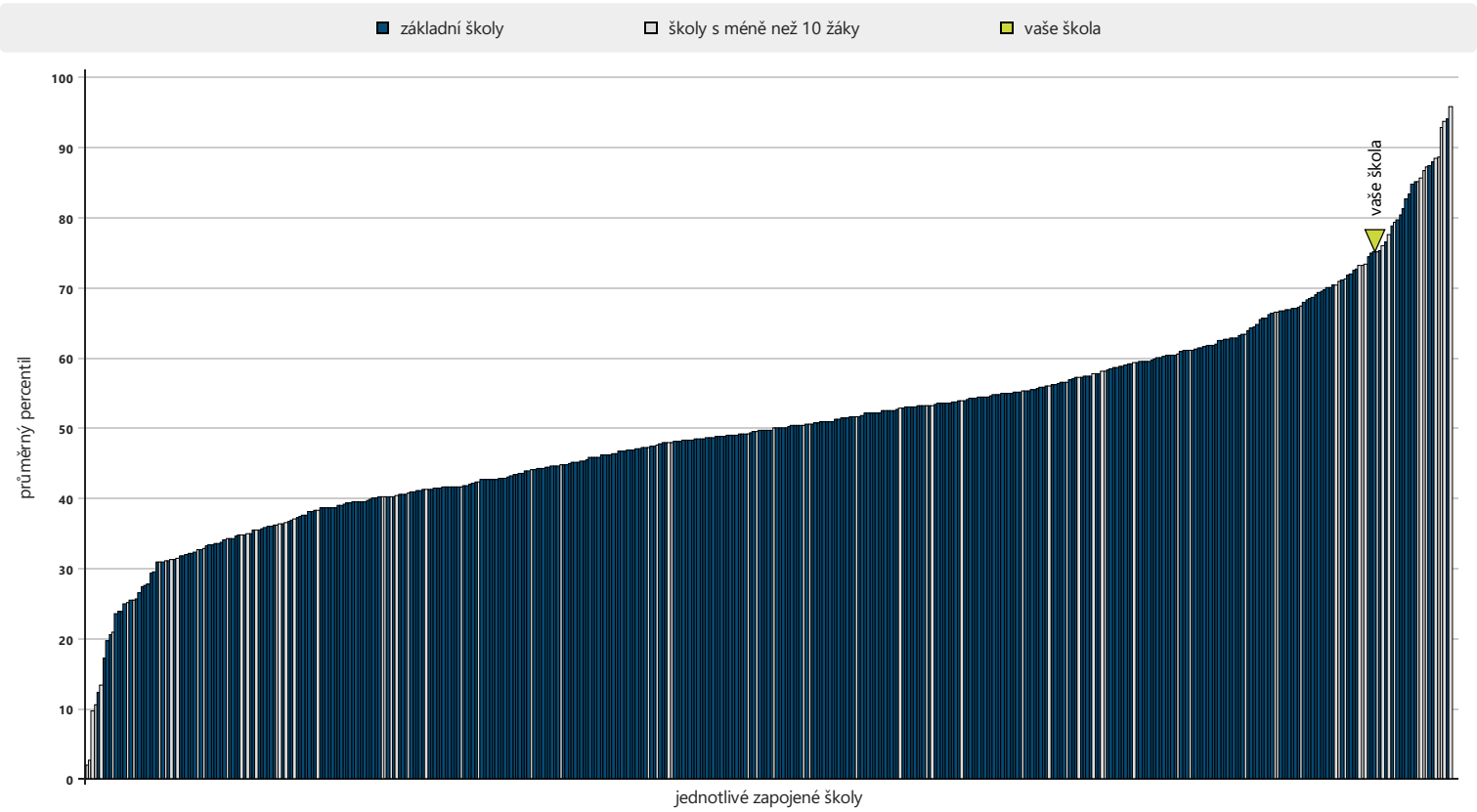

počet škol: základní školy: 387 / školy s méně než 10 žáky: 80

Relativní postavení školy v testu Ma – školy s 10 a více žáky

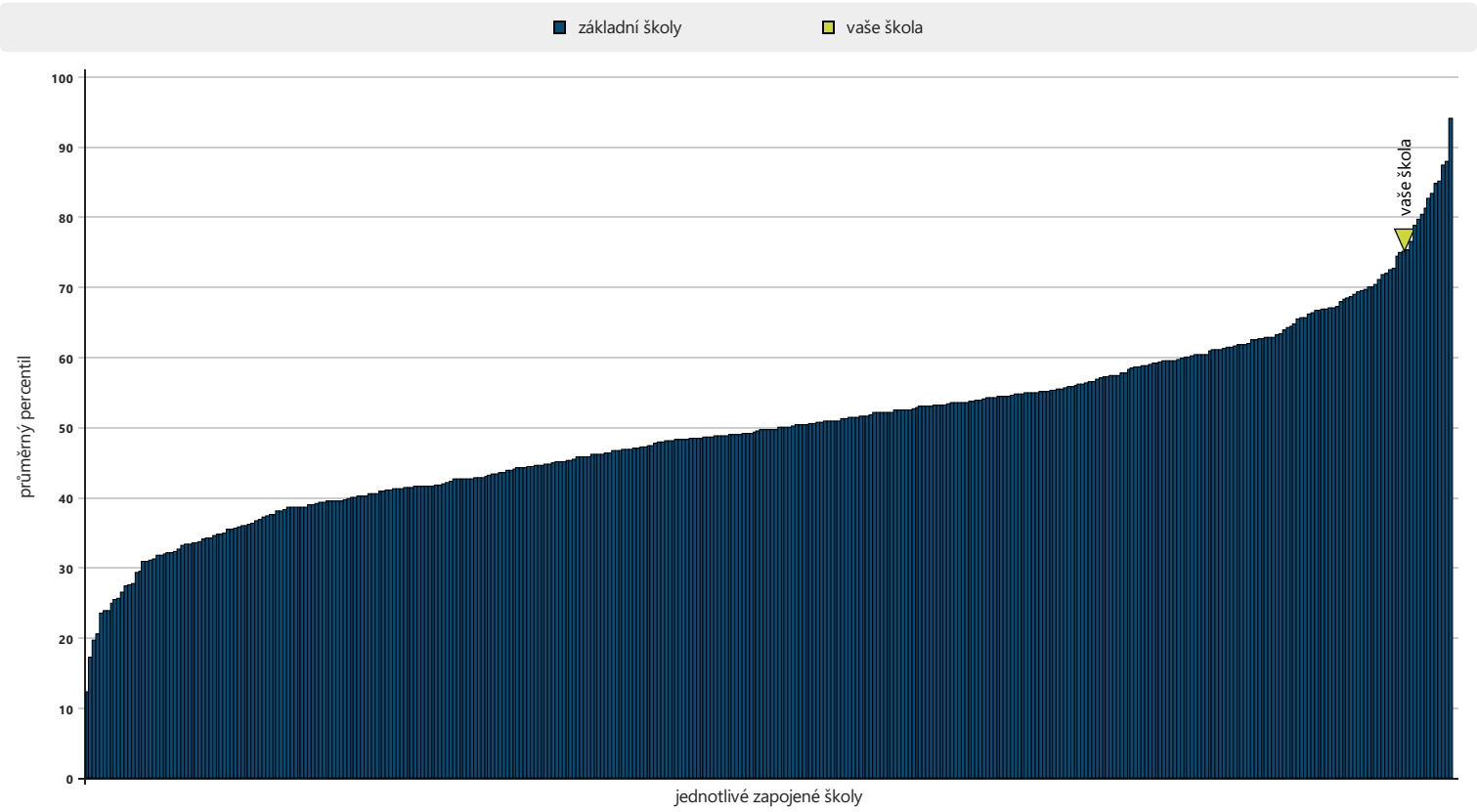

počet škol: základní školy: 387

Relativní postavení školy v testu OSP

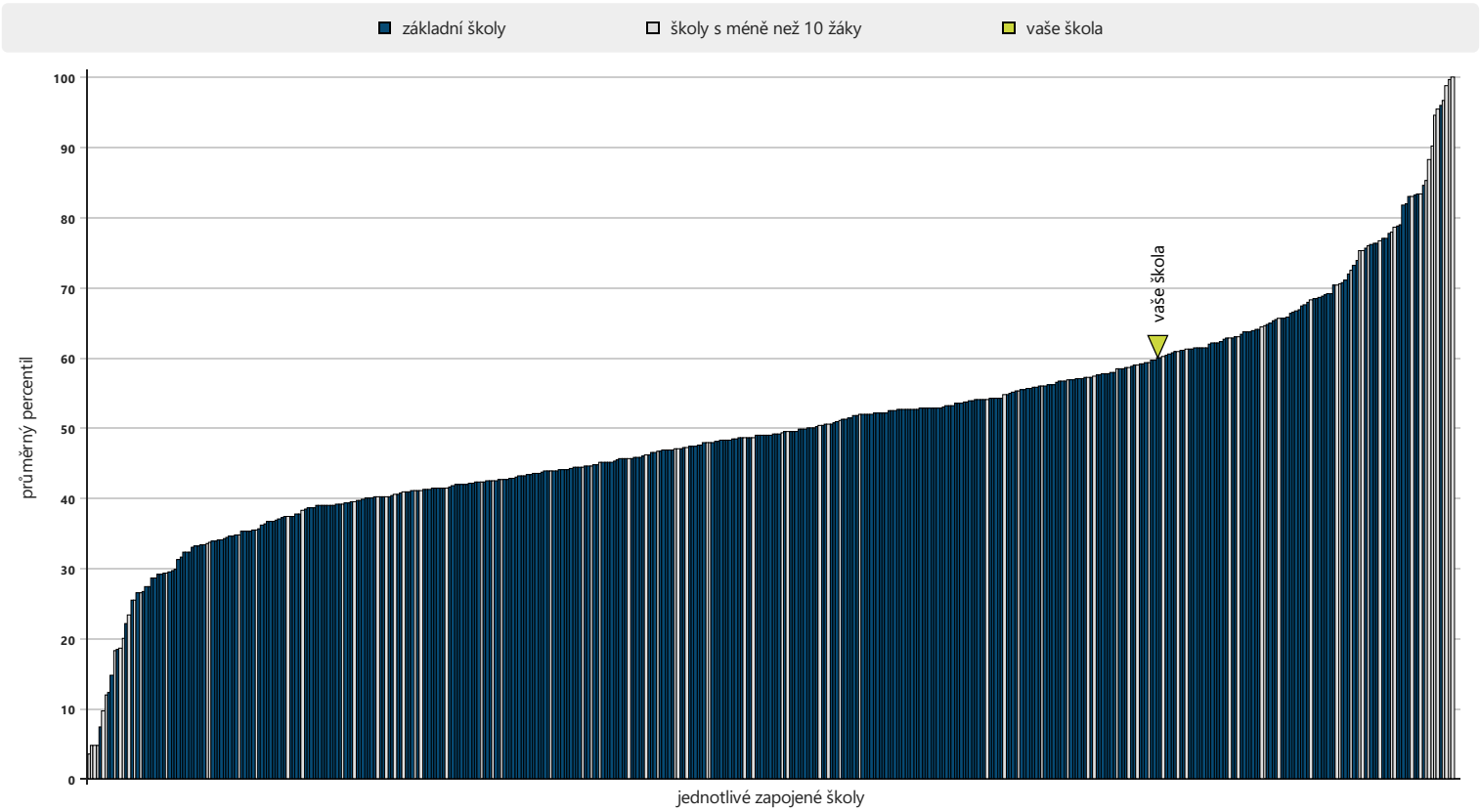

počet škol: základní školy: 382 / školy s méně než 10 žáky: 91

Relativní postavení školy v testu OSP – školy s 10 a více žáky

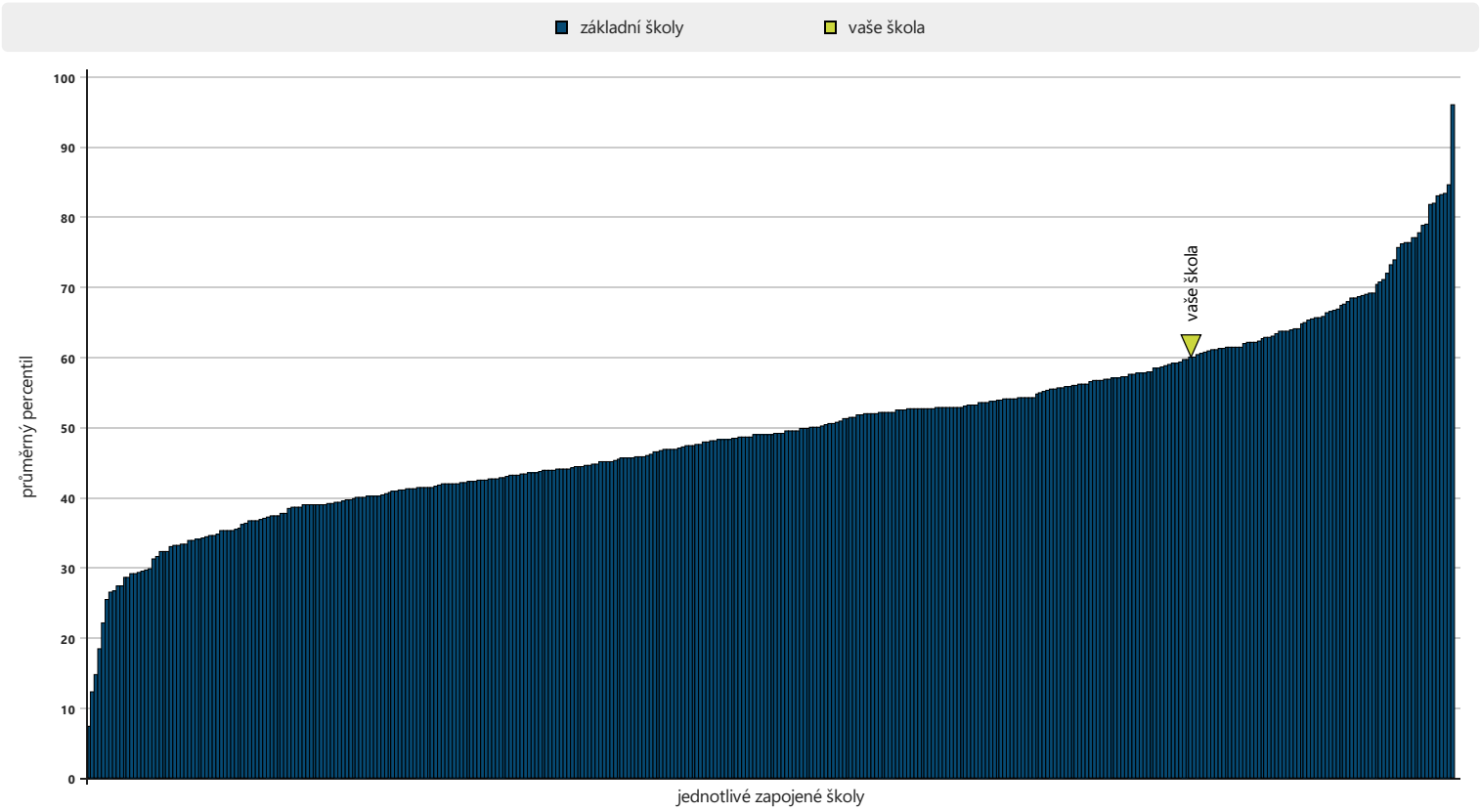

počet škol: základní školy: 382



Byli jste s testováním spokojeni?
Naskenujte QR kód
a dejte nám hodnocení.
Děkujeme.

www.testovani.cz
e-mail: testovani@scio.cz
tel.: 234 705 055

www.scio.cz, s.r.o.
Pobřežní 34
186 00 Praha 8

IČO: 271 561 25
DIČ: CZ 271 561 25